

結局どこに投資すればいいの？

投資が必要なのはわかったけど…

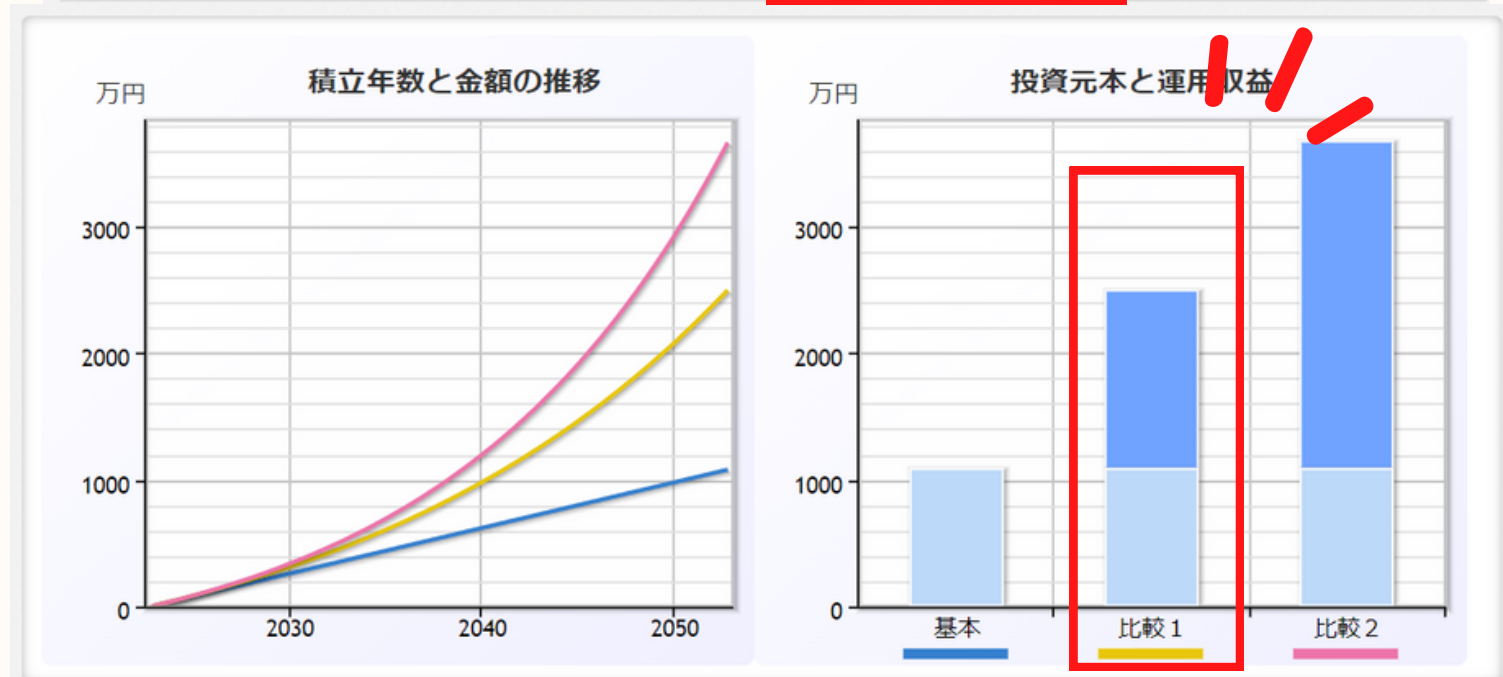
日本？アメリカ？どこに投資すればいいの？

アメリカのなにがイイの？

どのくらい増えるの？

貯金の2倍以上増える

	基本条件	比較条件1	比較条件2
毎月積立額	30000 円	30000 円	30000 円
積立期間	30 年 0 ヶ月	30 年 0 ヶ月	30 年 0 ヶ月
リターン	0 %	5 %	7 %
最終積立金額	1080 万円	2497 万円	3660 万円



毎月3万円30年で
つみたてた場合

約2,500万円



世界マネーが集まる 米国株の秘密

米国株の魅力

**米国株は、長期的に見て
非常に優れたパフォーマンスを記録している**

過去30年の株価の推移



世界時価総額ランキング

約30年前と現在

1989年

	企業名	株式時価総額	国名
1	NTT	1638億ドル	日本
2	日本興業銀行	715億ドル	日本
3	住友銀行	695億ドル	日本
4	富士銀行	670億ドル	日本
5	第一勧業銀行	660億ドル	日本
6	IBM	646億ドル	米国
7	三菱銀行	592億ドル	日本
8	エクソン	549億ドル	米国
9	東京電力	544億ドル	日本
10	ロイヤル・ダッチ・シェル	543億ドル	英国

2021年


企業名	株式時価総額	国名	
1	アップル	2.37兆ドル	米国
2	マイクロソフト	2.01兆ドル	米国
3	アルファベット C	1.57兆ドル	米国
4	アルファベット A	1.57兆ドル	米国
5	アマゾン・ドット・コム	1.18兆ドル	米国
6	テスラ	7,600億ドル	米国
7	バークシャー・ハザウェイ A	6,164億ドル	米国
8	バークシャー・ハザウェイ B	6,164億ドル	米国
9	ユナイテッド・ヘルス・グループ	4,826億ドル	米国
10	ジョンソン・エンド・ジョンソン	4,697億ドル	米国

アメリカ市場の大きさ



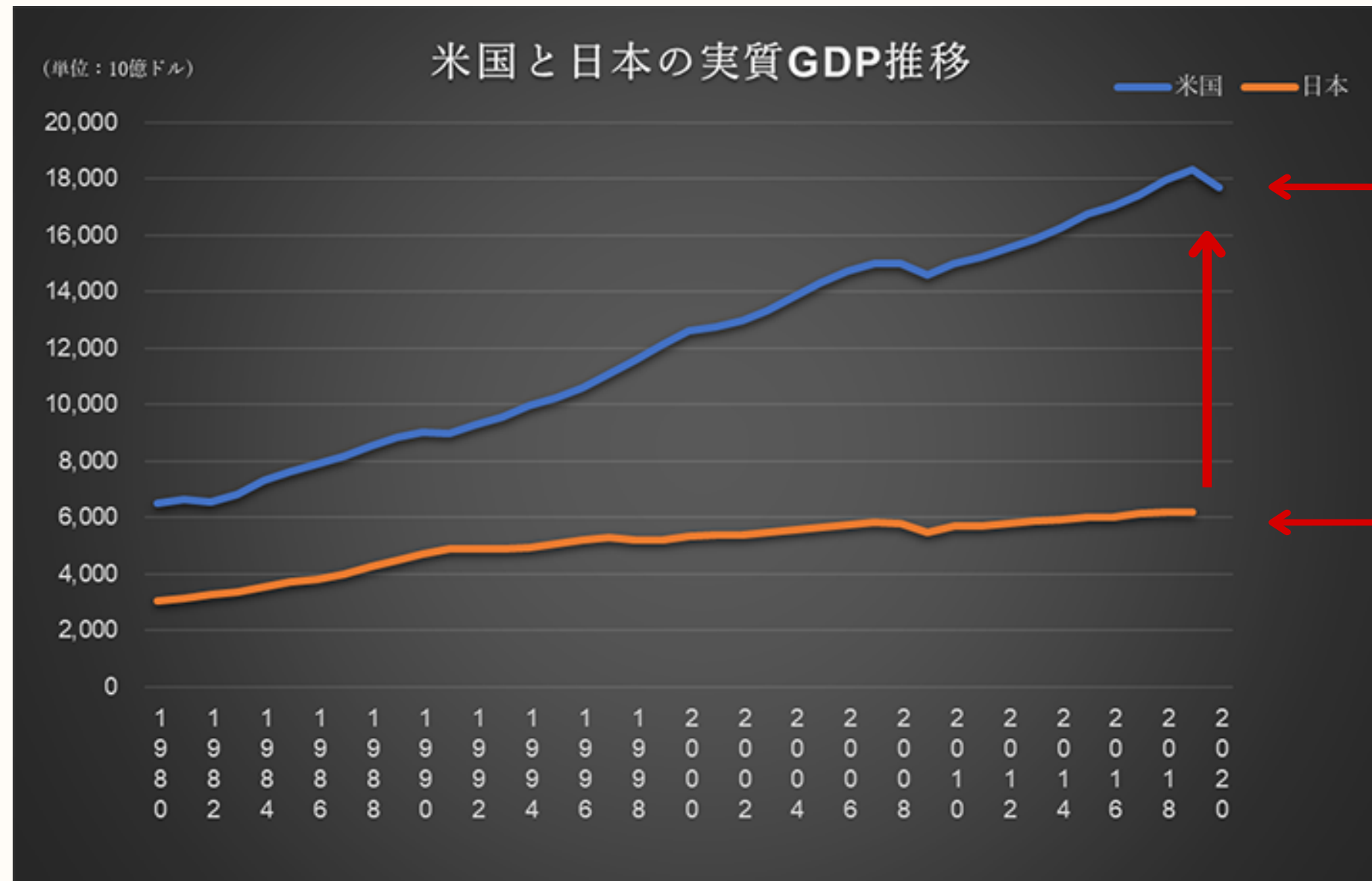


米国株価上昇 を支える 3つの要因

- ①成長を続けるGDP
- ②長期にわたる人口増加
- ③大規模な国の支援



成長を続けるGDP



米国のGDPは右肩上がりに伸びており、安定して継続的に成長していることが分かります。

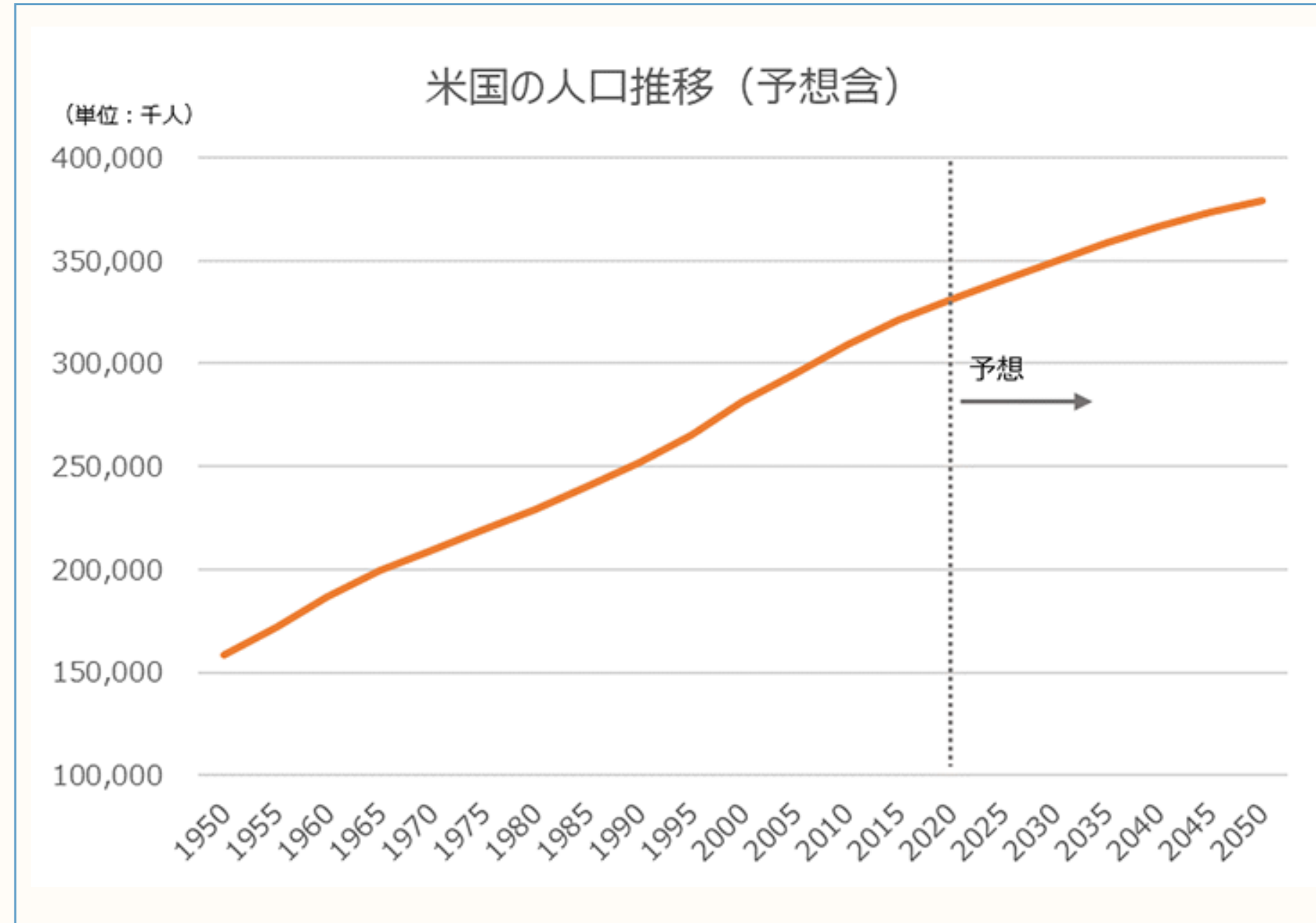
成長を続けるGDP



GDP:国の経済力の強さ

**株価はGDPに比例して動く傾向があり、
GDPが順調に伸びている米国は
株価も大きな成長を遂げた。**

長期にわたる人口増加



米国の良好な**人口増加**も米国市場のパワーを**支える**大きな要因
一般的に**人口の増加**は、**経済成長**の一つの要因と考えられている

長期にわたる人口増加



人口が増加すると、消費も拡大し、
企業利益の拡大に直結するため、経済は上向く。

大規模な国の支援




グレーの網掛け部分が不景気

大規模な国の支援



政府やFRB（アメリカの中央銀行）が、
市場を支えていることで、
米国株は、長期的に安定成長していると考えられます。



アメリカ株 の魅力

- ① 株価と為替の2本柱
- ② 収益力が高い企業が多い
- ③ 少額から投資可能
- ④ 世界のお金が集まる場所
- ⑤ 貯金をせず株を買う米国民

アメリカ株 の魅力

- ① 株価と為替の2本柱
- ② 収益力が高い企業が多い
- ③ 少額から投資可能
- ④ 世界のお金が集まる場所
- ⑤ 貯金をせず株を買う米国民

「株価」と「為替」の2本柱で安定



株価と同時に円安になることで「株価と「為替」の2本柱で資産が増え安定化する。

株価が下がったとしても円安のときであれば、全体の損失を小さくする「リスク分散効果」もある。

アメリカ株 の魅力

- ① 株価と為替の2本柱
- ② 収益力が高い企業が多い**
- ③ 少額から投資可能
- ④ 世界のお金が集まる場所
- ⑤ 貯金をせず株を買う米国民

収益力が高い企業が多く

アメリカの企業は日本の企業に比べて、
2倍稼ぐ

「自己資本利益率（ROE）」：株主資本に対していくらの利益を稼ぎ出したかを示す

2020年7月時点で日本は平均5.5%、対してアメリカ企業は同11.9%となっている。

つまり日本の企業に比べてアメリカの企業は、2倍稼ぐ。

収益力が高いから、アメリカには高い配当利回りを出す企業が数多くあり、20年以上増配を続けている企業なども数多くある。

アメリカ株 の魅力

- ①株価と為替の2本柱
- ②収益力が高い企業が多い
- ③少額から投資可能**
- ④世界のお金が集まる場所
- ⑤貯金をせず株を買う米国民

少ない投資金額で投資ができる

順位	銘柄名 (ティッカー)	株価 (ドル)	最低購入金額 (円)	時価総額 (ドル)
1	マイクロソフト (MSFT)	170.691	18,776	1,424,080百万
2	アップル (AAPL)	293.945	32,334	1,395,778百万
3	アマゾン・ドットコム (AMZN)	2,050.51	225,556	1,073,115百万
4	アルファベット (GOOGL)	1,407.28	154,800	1,044,368百万
5	アルファベット (GOOG)	1,409.14	155,005	1,044,368百万
6	フェイスブック (FB)	203.167	22,348	620,828百万
7	アリババ・グループ・ホールディングス (BABA)	255.003	28,050	591,209百万
8	パークシャー・ハサウェイ (BRK.B)	229.73	25,270	554,173百万
9	ピザ (V)	171.1	18,821	467,997百万
10	JPモルガン・チェース・アンド・カンパニー (JPM)	139.874	15,386	418,314百万

株式投資の中でも、米国株は**3万円**でスタートできる
日本は、最低でも数十万円必要

アメリカ株 の魅力

- ① 株価と為替の2本柱
- ② 収益力が高い企業が多い
- ③ 少額から投資可能
- ④ 世界のお金が集まる場所**
- ⑤ 貯金をせず株を買う米国民

世界のお金が集まる場所

世界の基軸通貨とは？

国際為替相場での取引が多い通貨の事を「**主要通貨**」といい



ユーロ



ドル



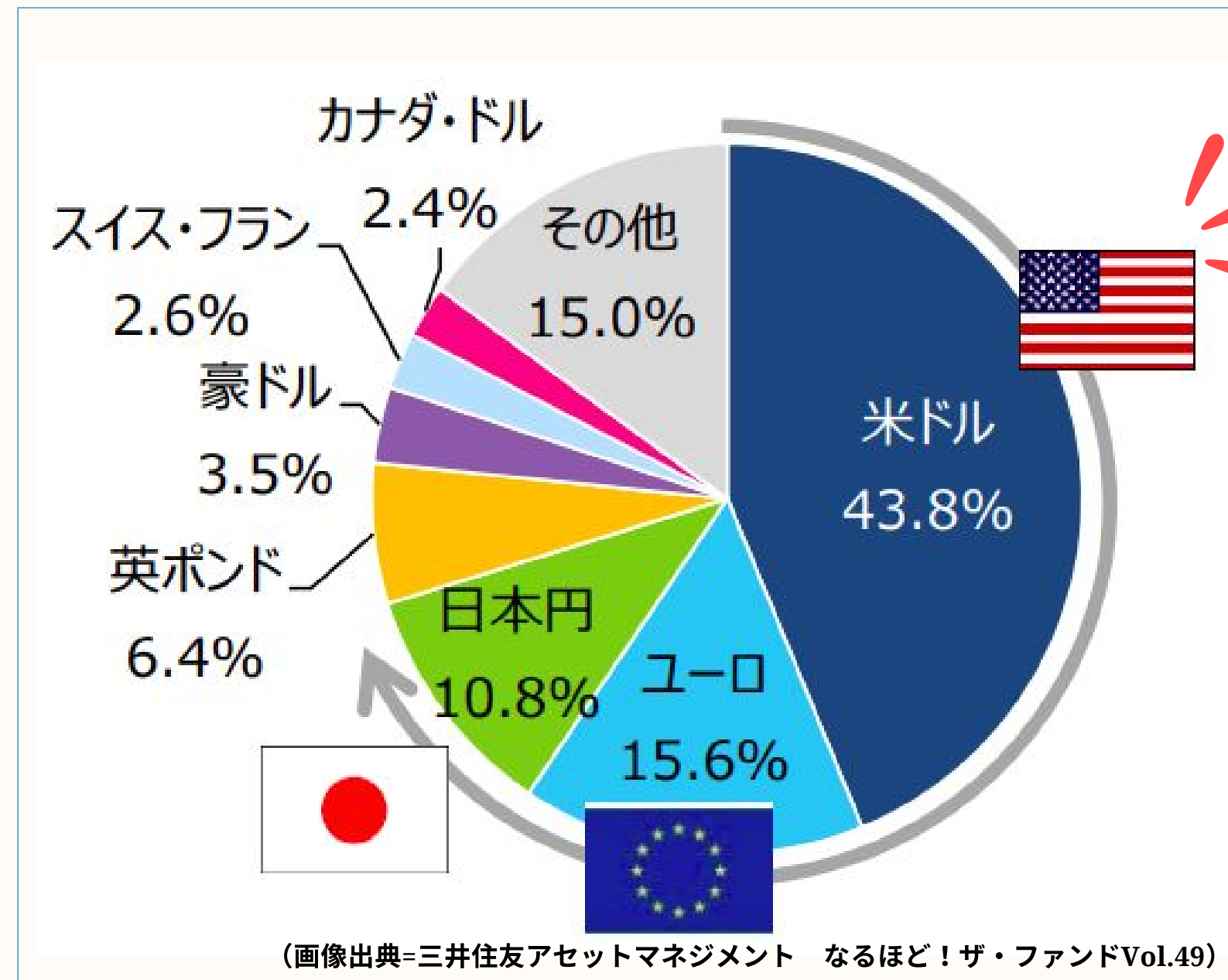
円



ポンド

その中でも、**ドル**は世界でも
中心的な通貨で「**基軸通貨**」と呼ばれている。

なぜ、USドルが基軸通貨なのか？





USドルが国際間での資本取引や貿易取引において
広く使用される**決済通貨**であることが一番の理由としてあげられる

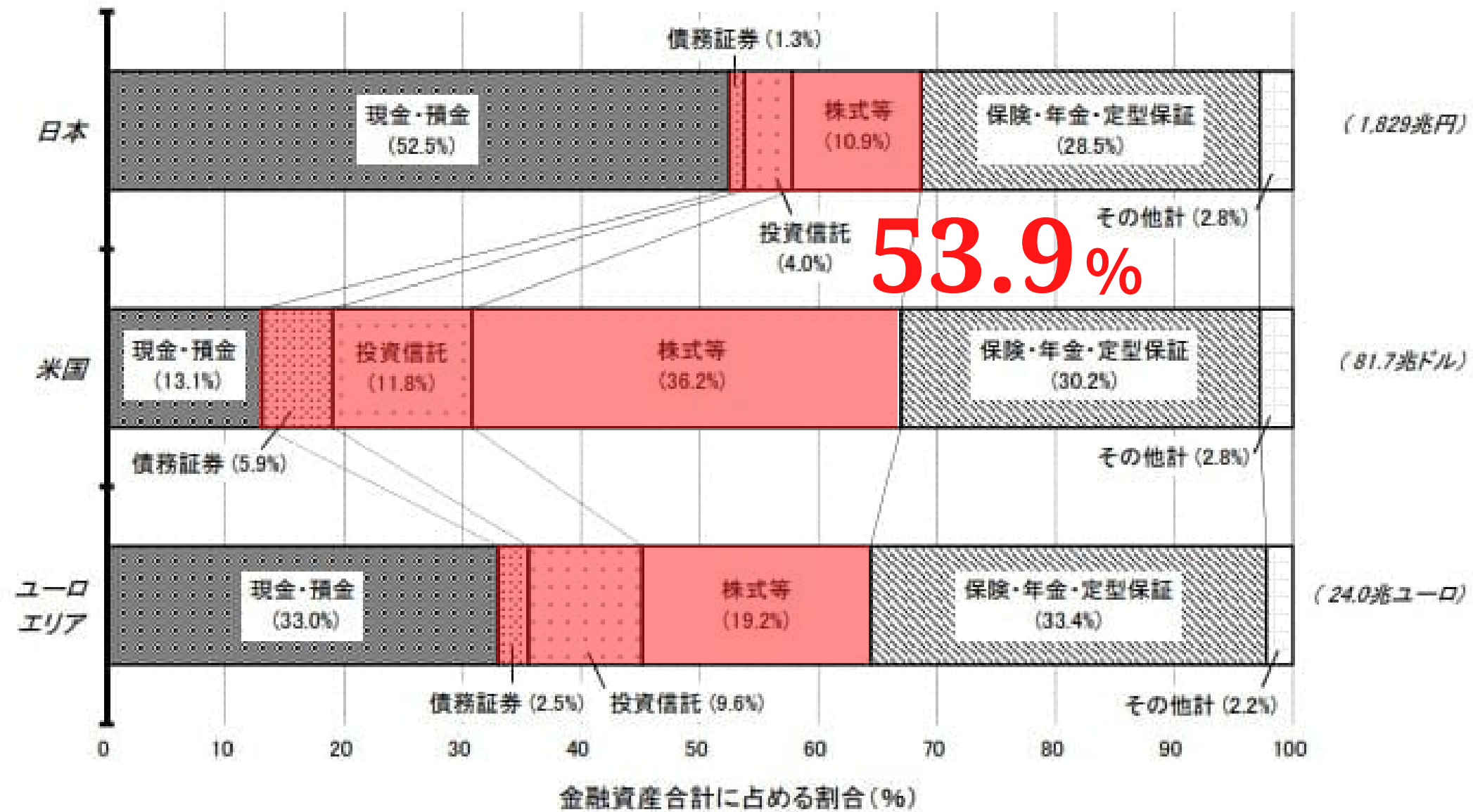
アメリカ株 の魅力

- ① 株価と為替の2本柱
- ② 収益力が高い企業が多い
- ③ 少額から投資可能
- ④ 世界のお金が集まる場所
- ⑤ **貯金をせず株を買う米国民**

貯金をせず株を買う米国民

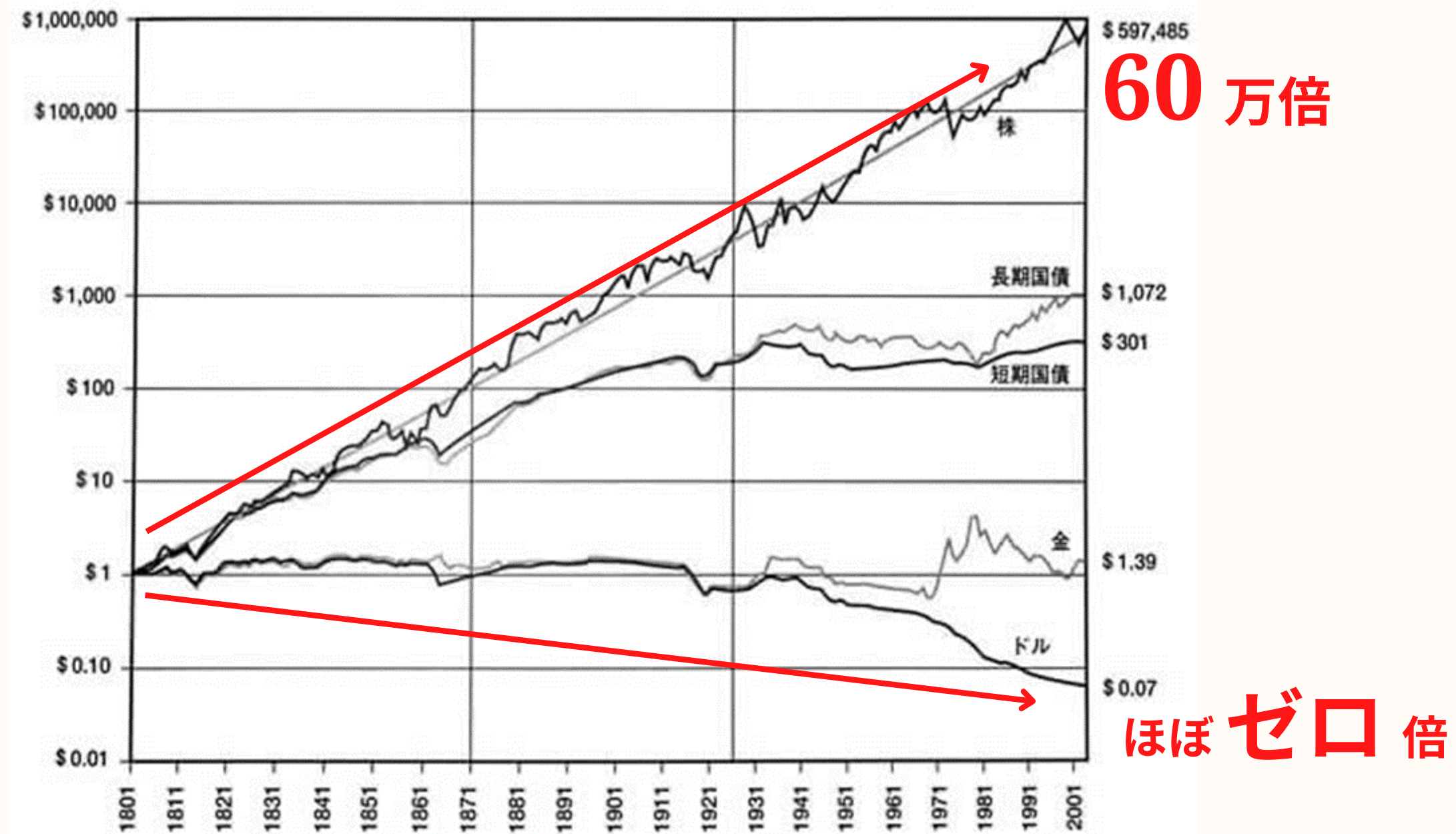


図表2 家計の金融資産構成



*「その他計」は、金融資産合計から、「現金・預金」、「債務証券」、「投資信託」、「株式等」、「保険・年金・定型保証」を控除した残差。

株を買う理由



この図は、1800年に1ドルでそれぞれの資産を購入した場合に、1800年～2014年の期間で、価値がどのくらい増えたかを表しています。

注：縦軸が対数表記




米国株の秘密 5選

米国株の魅力 5選

- ① 「株価」と「為替」の**2本柱**で安定し
- ② **収益力が高い**企業が多く
- ③ 日本株よりも、**少ない資金**で始められる
- ④ 世界各国の**ドルの保有額**の多い
- ⑤ 1ドルだった価値が、**約60万倍**





景気の「四季」と
知っているだけで
防げる「暴落サイン」